

# RELATÓRIO FINANCEIRO E CONTAS (Proposta)

## 2019

*Terras Dentro – Associação para o Desenvolvimento Integrado  
Entidade Declarada de Utilidade Pública  
Organização Não Governamental para o Desenvolvimento (ONGD)  
Entidade equiparada a Organização Não Governamental de Ambiente (ONGA)  
Entidade Formadora Acreditada pela DGERT  
Entidade equiparada a IPSS*

## Índice

Introdução.....	3
Parte I - Análise Financeira .....	4
Fontes de Financiamento	
Projetos em Execução	
Projetos Concluídos	
Parte II - Demonstrações Financeiras.....	8
Balanço.....	8
Demonstração dos resultados por naturezas.....	9
Demonstração individual de fluxos de caixa.....	10
Demonstração das alterações nos fundos patrimoniais.....	11
Parte III – Anexo ao Balanço e Demonstração de Resultados.....	12
Anexo ao Balanço e à Demonstração de Resultados.....	12

## INTRODUÇÃO

O ano de 2019 ficou marcado pela aprovação e início de 4 projetos estruturantes para os territórios da Terras Dentro, nomeadamente os Contratos Locais de Desenvolvimento Social de Alvito, de Cuba, de Viana do Alentejo e de Vidigueira. Iniciaram no final do ano e são projetos para 36 meses, com possibilidade de prorrogação, implicando na sua globalidade a gestão de cerca de 1 milhão de euros para benefício destes territórios e suas populações.

Também neste ano de 2019 tivemos a aprovação e arranque de dois projetos Escolhas 7ª Geração, um para o concelho de Montemor-o-Novo (Monte Dentro E7G) e outro intermunicipal para Cuba, Alvito e Vidigueira (Cresce e Aparece E7G).

A juntar-se a estes novos projetos, mantém-se a execução do Desenvolvimento Local de Base Comunitária (DLBC) do PDR 2020 e Portugal 2020, o Projeto Empreender em Rede do Alentejo 2020 bem como dois projetos no âmbito da Rede Rural Nacional em parceria com a Federação Minha Terra (FMT).

Terminados em 2019 contam-se os Projetos Inform@lentejo do PDR 2020, o Projeto Ciga e Segue do Fundo de Apoio à Estratégia Nacional para a Integração das Comunidades Ciganas (FAPE) do Alto Comissariado para as Migrações (ACM), e a Preparação de Projetos Cooperação/PDR2020-MEDIDA 10.3.

Tudo isto se reflete nas contas e análise financeira que se apresenta neste relatório e que é constituído por duas partes:

Parte I – Análise financeira com apresentação das principais fontes de financiamento da associação e seus projetos;

Parte II – Demonstrações financeiras, balanço, demonstração de resultados e respetivos anexos.

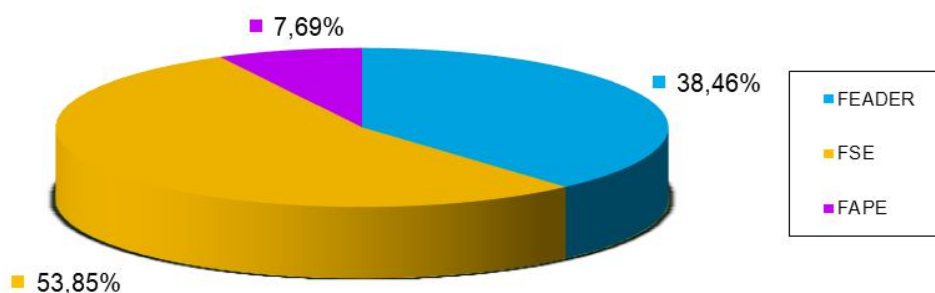
## Parte I - Análise Financeira

### Fontes de Financiamento:

O quadro e gráficos seguintes evidenciam o nº de projetos cofinanciados, a diversidade de programas e respetivas fontes de financiamento em 2019.

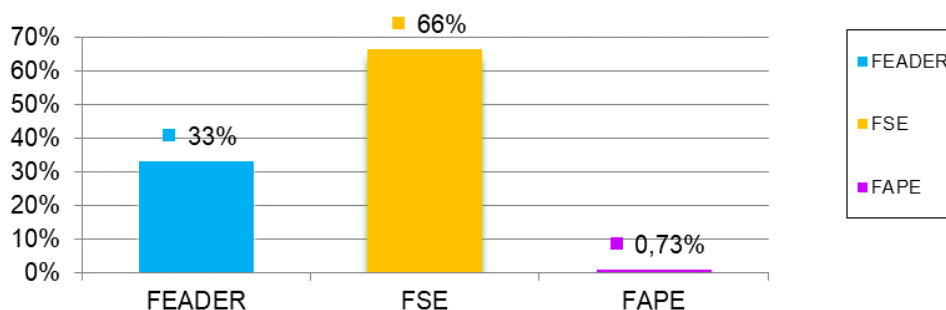
Projeto	Programa	Fonte de Financiamento	Taxa de Co Financiamento
DLBC /Medida LEADER PDR2020 - 10.4.1 – Custos de Funcionamento e Animação	PDR 2020	FEADER	100%
Projeto Inform@lentejo / PDR2020 - Medida 2.1.4-Conhecimento	PDR 2020	FEADER	75%
Rede Leader 2020/FMT – PDR2020 – Medida 20.2.2-Assistência Técnica Rede Rural	PDR 2020	FEADER	100%
7GAL/FMT – PDR2020 – Medida 20.2.2-Assistência Técnica Rede Rural	PDR 2020	FEADER	100%
Monte Dentro E7G - Montemor-o-Novo	Escolhas	FSE	100%
Cresce e Aparece E7G – Cuba, Alvito e Vidigueira	Escolhas	FSE	100%
Empreender em Rede	ALENTEJO 2020	FSE	100%
CIGA e SEGUE	ACM	FAPE	100%
Preparação de Projeto de Cooperação / PDR2020 – Medida 10.3- Cooperação	PDR 2020	FEADER	90%
CLDS 4G Viana do Alentejo	POISE	FSE	100%
CLDS 4G Alvito	POISE	FSE	100%
CLDS 4G Cuba	POISE	FSE	100%
CLDS 4G Vidigueira	POISE	FSE	100%

**Principais Fontes de Financiamento dos Projetos (por nº de projetos)**



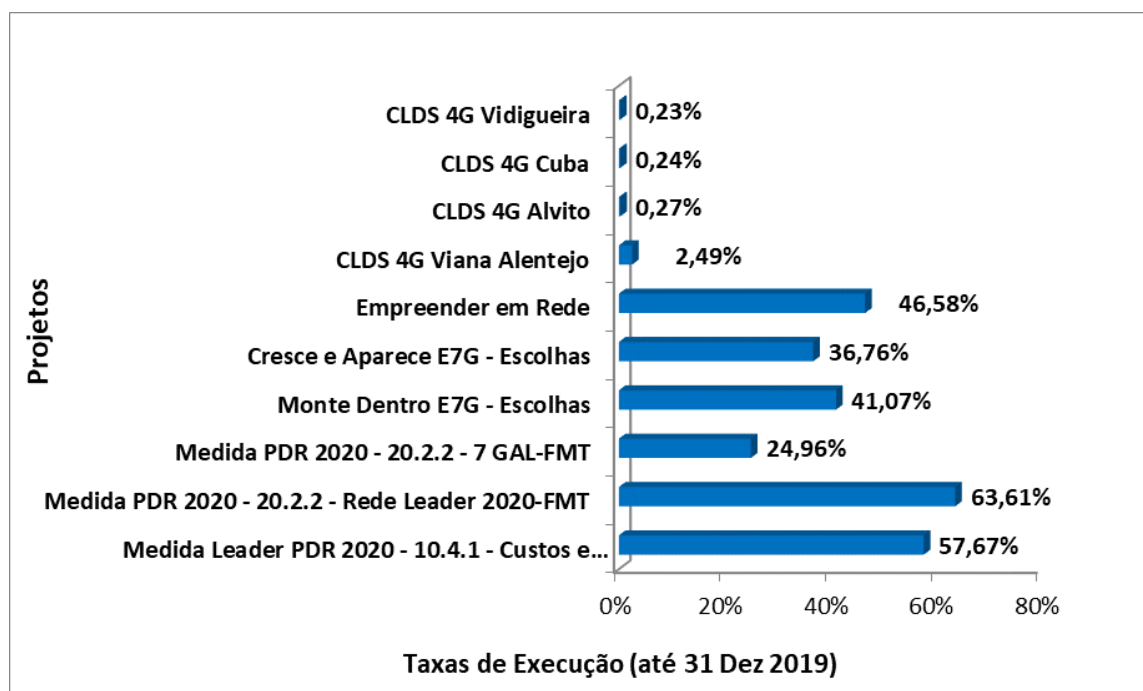
Como se pode verificar as principais fontes de financiamento dos projetos da Terras Dentro em 2019 foram o FSE com 53,85% e o FEADER com 38,46% do total dos projetos.

### Principais Fontes de Financiamento dos Projetos (por volume financeiro)



De acordo com o gráfico anterior, a principal fonte de financiamento da Terras Dentro em termos de volume financeiro foi o FSE com 66%.

### Taxas de Execução Acumuladas dos Projetos em 2019 (com exceção dos que concluíram)



Este gráfico reflete as taxas de execução acumuladas de todos os projetos iniciados e em execução em 2019 com exceção dos projetos que finalizaram e que serão apresentados mais à frente.

**Contratos Locais de Desenvolvimento Social (CLDS 4G)** – com exceção do CLDS de Viana do Alentejo que iniciou em setembro de 2019, todos os outros iniciaram no final de outubro, sem as equipas completas, daí as suas taxas de execução ainda muito baixas mas dentro do que era expectável. Estamos a falar de praticamente 4 e 2 meses de execução respetivamente.

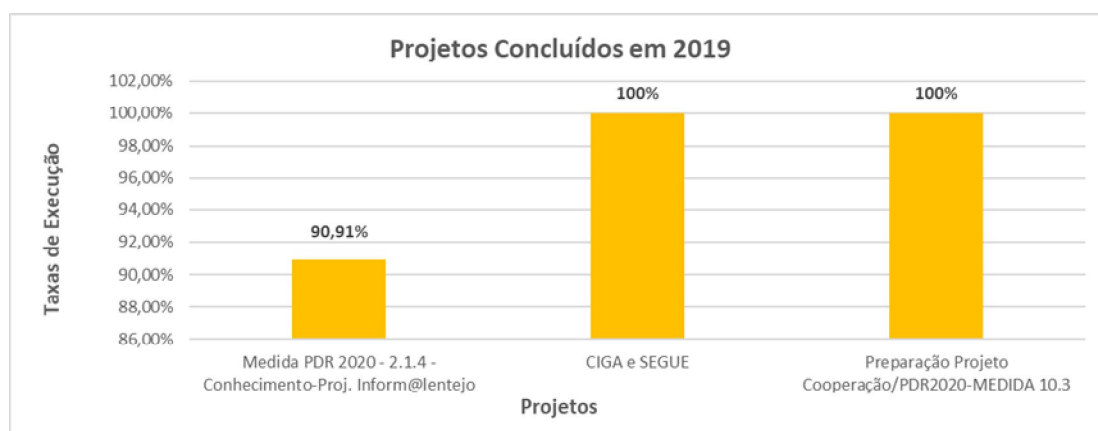
**Empreender em Rede** - iniciou em janeiro de 2018 e terminará em dezembro de 2020, apresentando à data de 31 de dezembro de 2019 uma taxa de execução financeira de 46,58%, uma vez que os primeiros meses de imputação incluem a preparação, apresentação e retificação da candidatura e não propriamente a implementação do projeto. Este iniciou-se efetivamente já no 2º semestre de 2018. É de referir ainda que toda a verba não executada transita automaticamente para o ano seguinte.

**Cresce e Aparece E7G de Cuba e Alvito/Escolhas** – teve início em março de 2019 e irá ter o seu término em dezembro de 2020. Apresenta à data de 31 de dezembro de 2019 uma taxa de execução acumulada de 36,76%, inferior ao previsto, uma vez que em candidatura estavam orçamentadas despesas para iniciar em janeiro. No entanto, é de referir que apesar de em termos financeiros estar um pouco abaixo do previsto, relativamente à execução física e aos objetivos previstos em candidatura, a execução foi cumprida na totalidade até superando as metas em algumas ações.

**Monte Dentro E7G de Montemor-o-Novo/Escolhas** - iniciou igualmente em março de 2019 e terminará em dezembro de 2020. Apresenta à data de 31 de dezembro de 2019 uma taxa de execução financeira acumulada de 41,07%, também abaixo do previsto, pois à semelhança do projeto anterior a verba prevista em candidatura para os meses de janeiro e fevereiro, não foram executadas. No entanto a execução física e os objetivos previstos em candidatura, foram cumpridos na íntegra.

**Rede Leader 2020/FMT e Parceria FMT e 7 GAL / Medida PDR 2020** – estes projetos são ambos da responsabilidade da Federação Minha Terra, e a Terras Dentro é uma das entidades parceiras. Os projetos tiveram início em março de 2017 e janeiro de 2019 respetivamente, e apresentam uma taxa de execução a 31 de dezembro de 2019 de 63,61% e de 24,96% respetivamente. Aguardamos orientações relativamente às suas datas de término pois as datas previstas em candidatura estão desajustadas face às datas de aprovação e sem esses dados não conseguimos aferir a razoabilidade das suas taxas de execução financeira. Tecnicamente os projetos estão a ser executados dentro do que estava previsto.

**Medida LEADER PDR2020 - 10.4.1 – Custos de Funcionamento e Animação** - teve início em final de agosto de 2015 e terminará previsionalmente a 31 de dezembro de 2022. Esta medida contempla unicamente os custos com a equipa técnica local (ETL), com atividades de animação e custos de funcionamento. Apresenta à data de 31 de dezembro de 2019 uma taxa de execução financeira acumulada dentro do expectável (57,67%). Está previsto em 2020 elaborar um pedido de alteração de montantes entre rubricas para equilibrar custos e dar resposta a algumas exigências posteriores da Autoridade de Gestão.

**Taxas de Execução dos Projetos Concluídos em 2019**

**Inform@lentejo/Medida 2.1.4. do PDR2020** - teve o início da sua execução financeira no último trimestre do ano de 2016 e tinha término previsto a 31 de agosto de 2018. No entanto em abril de 2018 foi submetido um pedido de alteração para solicitação de prorrogação até setembro de 2019, pois as datas previstas em candidatura estavam desajustadas face às datas de aprovação. Assim sendo o projeto termina com uma taxa de execução financeira de 90,91%. Apesar de ser uma taxa bastante elevada, ela não reflete o real, uma vez que no montante aprovado em candidatura, estava contemplado, por lapso da Autoridade de Gestão do PDR 2020, um montante de 13.551,99€ de uma ação considerada não elegível e que, como tal, não nos foi permitida executar, mas a verba ficou lá sendo contabilizada como não executada. Tecnicamente este projeto foi realizado a 100% e bastante valorizado pelos territórios e parceiros envolvidos.

**CIGA e SEGUE do FAPE/ACM** - iniciou em fevereiro de 2018 e teve o seu término em abril de 2019. Este projeto que teve como objetivo apoiar a integração de Comunidades Ciganas no concelho de Montemor-o-Novo e Alvito, terminou com uma taxa de execução financeira e técnica de 100%.

**Preparação de Projetos de Cooperação/PDR2020 - Medida - 10.3-Cooperação** - teve início em final de outubro de 2018 e terminou a 30 de junho de 2019. Esta medida contempla os custos com a preparação de dois projetos de cooperação a candidatar em 2020 a esta Medida do PDR2020. Terminou com uma taxa de execução de 100%.

## Parte II – Demonstrações Financeiras

## BALANÇO em 31 de Dezembro de 2019

RÚBRICAS	NOTAS	DATAS	
		31-12-2019	31-12-2018
<b>ATIVO</b>			
<i>Ativo não corrente</i>			
Ativos fixos tangíveis	5	27 380,67 €	34 455,91 €
Bens do património histórico e cultural		0,00 €	0,00 €
Propriedades de investimento	6	0,00 €	0,00 €
Ativos intangíveis	7	1 248 264,63 €	1 248 413,20 €
Investimentos Financeiros	23	30 816,60 €	29 678,05 €
Fundadores/benem./Patroc./Doad./Assoc./Membros		0,00 €	0,00 €
		1 306 461,90 €	1 312 547,16 €
<i>Ativo corrente</i>			
Inventários		0,00 €	0,00 €
Clientes	9	8 179,74 €	12 617,24 €
Adiantamentos a fornecedores		0,00 €	0,00 €
Estado e outros entes públicos	10	0,00 €	0,00 €
Fundadores/benem./Patroc./Doad./Assoc./Membros		0,00 €	0,00 €
Outras contas a receber	11	362 631,81 €	539 878,38 €
Diferimentos	12	0,00 €	688,31 €
Caixa e depósitos bancários	4	62 820,23 €	45 382,09 €
		433 631,78 €	598 566,02 €
<b>Total do Ativo</b>		<b>1 740 093,68 €</b>	<b>1 911 113,18 €</b>
<b>FUNDOS PATRIMONIAIS E PASSIVO</b>			
<b>Fundos Patrimoniais</b>			
Fundos	13	568,63 €	568,63 €
Excedentes Técnicos		0,00 €	0,00 €
Reservas		0,00 €	0,00 €
Resultados transitados	13	-233 260,65 €	-202 794,62 €
Excedentes de Revalorização		0,00 €	0,00 €
Outras variações nos fundos patrimoniais	13	690 616,62 €	690 616,62 €
		457 924,60 €	488 390,63 €
Resultado líquido do período		7 387,84 €	5 045,82 €
<b>Total do fundo de capital</b>		<b>465 312,44 €</b>	<b>493 436,45 €</b>
<b>Passivo</b>			
<i>Passivo não corrente</i>			
Provisões		0,00 €	0,00 €
Financiamentos obtidos	14	48 956,96 €	48 956,96 €
Outras contas a pagar	16	782 900,67 €	759 191,85 €
		831 857,63 €	808 148,81 €
<i>Passivo corrente</i>			
Fornecedores	15	8 883,24 €	7 475,15 €
Adiantamentos de clientes		0,00 €	0,00 €
Estado e outros entes públicos	10	11 747,84 €	9 362,73 €
Acionistas/sócios		0,00 €	0,00 €
Fundadores/benem./Patroc./Doad./Assoc./Membros		0,00 €	0,00 €
Financiamentos obtidos	14	67 799,94 €	64 746,43 €
Diferimentos	12	353 960,09 €	502 918,71 €
Outras contas a pagar	16	532,50 €	25 024,90 €
Outros passivos financeiros		0,00 €	0,00 €
		442 923,61 €	609 527,92 €
<b>Total do Passivo</b>		<b>1 274 781,24 €</b>	<b>1 417 676,73 €</b>
<b>Total do Capital próprio e do passivo</b>		<b>1 740 093,68 €</b>	<b>1 911 113,18 €</b>

(1) -&gt; O euro, admitindo-se, em função da dimensão e exigências de relato, a possibilidade de expressão das quantias em milhares de euros



## DEMONSTRAÇÃO DOS RESULTADOS POR NATUREZAS

Período Findo em 31 de Dezembro de 2019

RENDIMENTOS E GASTOS	NOTAS	PERÍODOS	
		2019	2018
Vendas e serviços prestados		0,00 €	0,00 €
Subsídios, doações e legados à exploração	18	422 228,20 €	437 767,03 €
Estado e Outros Entes Públicos		422 228,20 €	437 767,03 €
Outros		0,00 €	0,00 €
Variação nos inventários da produção		0,00 €	0,00 €
Trabalhos para a própria entidade		0,00 €	0,00 €
Custo das merc. vendidas e das matérias consumidas		0,00 €	0,00 €
Fornecimentos e serviços externos	19	-147 999,21 €	-110 235,67 €
Gastos com o pessoal	20	-325 512,41 €	-360 357,58 €
Ajustamentos de inventários (perdas / reversões)		0,00 €	0,00 €
Imparidade de dívidas a receber (perdas / reversões)		0,00 €	0,00 €
Provisões (aumentos / reduções)		0,00 €	0,00 €
Provisões específicas (aumentos / reduções)		0,00 €	0,00 €
Outras imparidades (perdas / reversões)		0,00 €	0,00 €
Aumentos / Reduções de justo valor	23	0,00 €	0,00 €
Outros rendimentos e ganhos	21	92 619,88 €	61 256,46 €
Outros gastos e perdas	22	-23 361,74 €	-4 691,68 €
<b>Resultado antes de depreciações, gastos de financiamento e impostos</b>		<b>17 974,72 €</b>	<b>23 738,56 €</b>
Gastos / reversões de depreciação e de amortização	5 / 6 / 7	-8 228,77 €	-16 286,86 €
<b>Resultado Operacional (antes de gastos de financiamento e impostos)</b>		<b>9 745,95 €</b>	<b>7 451,70 €</b>
Juros e Rendimentos similares obtidos		330,37 €	0,00 €
Juros e gastos similares suportados	22	-2 688,48 €	-2 405,88 €
<b>Resultado antes de impostos</b>		<b>7 387,84 €</b>	<b>5 045,82 €</b>
Imposto sobre o rendimento do período		0,00 €	0,00 €
<b>Resultado líquido do período</b>		<b>7 387,84 €</b>	<b>5 045,82 €</b>

(1) -&gt; O euro, admitindo-se, em função da dimensão e exigências de relato, a possibilidade de expressão das quantias em milhares de euros

**DEMONSTRAÇÃO INDIVIDUAL DE FLUXOS DE CAIXA**  
Período Findo em 31 de Dezembro 2019

RÚBRICAS	NOTAS	PERÍODOS	
		2019	2018
<b><u>FLUXOS DE CAIXA DAS ATIVIDADES OPERACIONAIS</u></b>			
Recebimentos de clientes e utentes		0,00 €	0,00 €
Recebimentos/Pagamentos de subsídios		393 514,87 €	367 822,35 €
Recebimentos/Pagamentos de apoios		0,00 €	0,00 €
Recebimentos/Pagamentos de bolsas		0,00 €	0,00 €
Pagamentos a fornecedores		-144 914,83 €	-149 487,05 €
Pagamentos ao pessoal		-349 481,32 €	-333 605,50 €
<b>Caixa gerada pelas operações</b>		<b>-100 881,28 €</b>	<b>-115 270,20 €</b>
Pagamento/recebimento de imposto s/ rendimento		0,00 €	0,00 €
Outros recebimentos / pagamentos		76 791,72 €	74 779,66 €
<b>Fluxos de caixa das atividades operacionais (1)</b>		<b>-24 089,56 €</b>	<b>-40 490,54 €</b>
<b><u>FLUXOS DE CAIXA DAS ATIVIDADES DE INVESTIMENTO</u></b>			
<b><u>Pagamentos respeitantes a:</u></b>			
<i>Ativos fixos tangíveis</i>		-2 143,51 €	-2 920,67 €
<i>Ativos intangíveis</i>		-1 004,96 €	-1 887,69 €
<i>Investimentos financeiros</i>		0,00 €	0,00 €
<i>Outros ativos</i>		-1 138,55 €	-1 032,98 €
<b><u>Recebimentos provenientes de:</u></b>			
<i>Ativos fixos tangíveis</i>		0,00 €	0,00 €
<i>Ativos intangíveis</i>		0,00 €	0,00 €
<i>Investimentos financeiros</i>		0,00 €	0,00 €
<i>Outros ativos</i>		0,00 €	0,00 €
<i>Subsídios ao investimento</i>		0,00 €	0,00 €
<i>Juros e rendimentos similares</i>		0,00 €	0,00 €
<i>Dividendos</i>		0,00 €	0,00 €
<b>Fluxos de caixa das atividades de investimento (2)</b>		<b>-2 143,51 €</b>	<b>-2 920,67 €</b>
<b><u>FLUXOS DE CAIXA DAS ATIVIDADES DE FINANCIAMENTO</u></b>			
<b><u>Recebimentos provenientes de:</u></b>			
<i>Financiamentos obtidos</i>		50 389,37 €	114 746,43 €
<i>Realizações de fundos</i>		50 059,00 €	114 746,43 €
<i>Cobertura de prejuízos</i>		0,00 €	0,00 €
<i>Doações</i>		0,00 €	0,00 €
<i>Outras operações de financiamento</i>		330,37 €	0,00 €
<b><u>Pagamentos respeitantes a:</u></b>			
<i>Financiamentos obtidos</i>		-49 273,97 €	-132 454,47 €
<i>Juros e gastos similares</i>		-47 005,49 €	-130 048,59 €
<i>Dividendos</i>		-2 268,48 €	-2 405,88 €
<i>Reduções de fundos</i>		0,00 €	0,00 €
<i>Outras operações de financiamento</i>		0,00 €	0,00 €
<b>Fluxos de caixa das atividades de financiamento (3)</b>		<b>1 115,40 €</b>	<b>-17 708,04 €</b>
<b>Variação de Caixa e seus equivalentes (1+2+3)</b>		<b>-25 117,67 €</b>	<b>-61 119,25 €</b>
<b>Efeito das diferenças de câmbio</b>		<b>0,00 €</b>	<b>0,00 €</b>
<b>Caixa e seus equivalentes no início do período</b>		<b>45 382,09 €</b>	<b>106 501,34 €</b>
<b>Caixa e seus equivalentes no fim do período</b>		<b>20 264,42 €</b>	<b>45 382,09 €</b>

(1) -> O euro, admitindo-se, em função da dimensão e exigências de relato, a possibilidade de expressão das quantias em milhares de euros

## DEMONSTRAÇÃO DAS ALTERAÇÕES NOS FUNDOS PATRIMONIAIS

Descrição	Notas	Fundos Patrimoniais											Interesses Minoritários	Total dos Fundos Patrimoniais		
		Fundos	Ações (quotas) Próprias	Outros Instrumentos de Cap. Próprio	Prêmios de emissão	Reservas Legais	Outras Reservas	Resultados Transitados	Ajustamentos em activos financeiros	Excedentes de revalorização	Outras Variaç. Fundos Patrimoniais	Resultado Líquido do período			TOTAL	
<b>POSIÇÃO NO INÍCIO DO PERÍODO N 1</b>		568,63						-202 794,62				690 616,62	5 045,82	493 436,45		493 436,45
<b>ALTERAÇÕES NO PERÍODO</b>																
Primeira adoção de novo referencial contab.																0,00
Alterações de políticas Contabilísticas																0,00
Diferenças de conversão de demonstr. Financ.																0,00
Realização do Excedente de revalorização dos activos fixos tangíveis e Intangíveis																0,00
Excedentes de revalorização de activos fixos tangíveis e intangíveis e respetivas variações																0,00
Ajustamentos por impostos diferidos																0,00
Outras alterações reconhecidas no Fundo Patrimonial								-30 466,03					-5 045,82			-35 511,85
<b>2</b>		0,00	0,00	0,00	0,00	0,00	0,00	-30 466,03	0,00	0,00	0,00	-5 045,82	-35 511,85	0,00	-35 511,85	
<b>RESULTADO LÍQUIDO DO PERÍODO 3</b>												7 387,84	7 387,84			7 387,84
<b>RESULTADO INTEGRAL 4=2+3</b>		0,00	0,00	0,00	0,00	0,00	0,00	-30 466,03	0,00	0,00	0,00	2 342,02	-28 124,01	0,00	-28 124,01	
<b>OPERAÇÕES COM DETENTORES DE FUNDOS NO PERÍODO</b>																0,00
Realizações de Fundos																0,00
Realizações de prémios de emissão																0,00
Distribuições																0,00
Entradas para cobertura de perdas																0,00
Outras Operações																0,00
<b>5</b>		0,00	0,00	0,00	0,00	0,00	0,00	0,00	0,00	0,00	0,00	0,00	0,00	0,00	0,00	0,00
<b>POSIÇÃO NO FIM DO PERÍODO N 6=1+2+3+5</b>		568,63	0,00	0,00	0,00	0,00	0,00	-233 260,65	0,00	0,00	690 616,62	7 387,84	465 312,44	0,00	465 312,44	

O Contabilista Certificado

A Direção

**Parte III – Anexo ao Balanço e Demonstração de Resultados****1 – IDENTIFICAÇÃO**

- 1.1. *Designação:* TERRAS DENTRO - ASSOCIAÇÃO P/ O DESENVOLVIMENTO INTEGRADO
- 1.2. *Sede:* Rua Rossio do Pinheiro, 7090-049 Alcáçovas
- 1.3. *Natureza da atividade:*  
Associação para o desenvolvimento integrado das organizações económicas, patronais e de atividades de apoio social; reconhecida como Entidade de Utilidade Pública, entidade equiparada a IPSS, Organização Não Governamental para o Desenvolvimento (ONGD), entidade equiparada a Organização Não Governamental de Ambiente (ONGA) e entidade formadora acreditada pela DGERT.
- 1.4. *CAE (código e designação):*  
94110 – Atividades de organizações económicas e patronais  
88990 – Outras atividades de apoio social
- 1.5. *Número médio de empregados durante o ano:* 15 (quinze)

Estas demonstrações financeiras foram aprovadas pela Direção. É opinião da Direção que as mesmas refletem de forma fidedigna as operações da Associação, bem como a sua posição e performance financeira e fluxos de caixa. As demonstrações financeiras estão ainda sujeitas a aprovação pela Assembleia Geral e pelo Conselho Fiscal, nos termos dos estatutos da associação.

**2 - REFERENCIAL CONTABILÍSTICO DE PREPARAÇÃO DAS DEMONSTRAÇÕES FINANCEIRAS**

2.1. As demonstrações financeiras anexas foram elaboradas no pressuposto da continuidade das operações a partir dos livros e registos contabilísticos da Entidade e de acordo com as Normas Contabilísticas e de Relato Financeiro (NCRF) previstas pelo Sistema de Normalização Contabilística (SNC) para as entidades do sector não lucrativo (ESNL), aprovado pelo Decreto-lei n.º 36-A/2011 e em consistência com o disposto nas Portarias n.º 105/2011, 14 de março e n.º 106/2011, 14 de março e no Aviso 6726-B/2011, 14 de março.

2.2. O conteúdo das contas das demonstrações financeiras é comparável com o do ano anterior.

2.3. A adoção da NCRF - ESNL ocorreu pela primeira vez em 2012, pelo que a data de transição do referencial contabilístico POC para este normativo é 1 de janeiro de 2012, tal como estabelecido pelo Decreto-Lei nº 36-A/2011 de 9 de março – Normalização Contabilística para as entidades do sector não lucrativo.

Esta transição, em 2012, afetou o Balanço e as Demonstrações Financeiras pois agora apresentam apropriadamente a posição financeira e o desempenho financeiro da entidade, uma vez que exige uma representação fidedigna dos efeitos das transações, outros acontecimentos e condições de acordo com as definições e critérios de reconhecimento para ativos, passivos, rendimentos e gastos estabelecidos na NCRF - ESNL.

Durante o ano de 2019 o Balanço e a Demonstração de Resultados não foram afetados pela adoção da NCRF - ESNL. Não existiram ajustamentos nos capitais próprios decorrentes da transição para o novo referencial contabilístico.

2.4. Não foram derogadas quaisquer disposições do SNC que tenham tido efeitos nas demonstrações financeiras e na imagem verdadeira e apropriada do ativo, passivo e dos resultados da entidade.

**3 - PRINCIPAIS POLÍTICAS CONTABILÍSTICAS**

As demonstrações financeiras foram preparadas a partir dos livros e registos contabilísticos da Associação, mantidos de acordo com a estrutura conceptual e as

normas contabilísticas e de relato financeiro aplicáveis, com o objetivo de proporcionar aos seus utentes uma imagem verdadeira e apropriada da posição financeira, do desempenho (resultados) e das alterações na posição financeira da Associação (fluxos de caixa e alterações nos fundos patrimoniais).

Segue-se um conjunto de pressupostos, definições e outras informações relevantes para melhor compreensão da forma como as demonstrações financeiras foram preparadas.

### **3.1 – BASES PARA A APRESENTAÇÃO DAS DEMONSTRAÇÕES FINANCEIRAS (BADF)**

As demonstrações financeiras anexas foram preparadas a partir dos livros e registos contabilísticos da Instituição, de acordo com a Norma Contabilística e de Relato Financeiro para Entidades do Sector Não Lucrativo (“NCRF-ESNL”) e com as bases de apresentação das demonstrações financeiras (BADF):

#### **3.1.1. - PRESSUPOSTO DA CONTINUIDADE**

No âmbito do pressuposto da continuidade, a entidade avaliou a informação de que dispõe e as suas expectativas futuras, tendo em conta a capacidade da entidade prosseguir com a sua atividade. Da avaliação resultou que entidade continuará a operar no futuro previsível, pressupondo-se a sua continuidade.

#### **3.1.2. – PRESSUPOSTO DO REGIME DO ACRÉSCIMO (PERIODIZAÇÃO ECONÓMICA)**

Os elementos das demonstrações financeiras (ativos, passivos, fundos patrimoniais, rendimentos e gastos) são reconhecidos logo que satisfeitas as definições e os critérios de reconhecimento de acordo com a estrutura conceptual, independentemente do momento do pagamento ou do recebimento.

#### **3.1.3.- CONSISTÊNCIA DE APRESENTAÇÃO**

A apresentação e classificação de itens nas demonstrações financeiras está consistente de um período para o outro.

#### **3.1.4. - MATERIALIDADE E AGREGAÇÃO**

A materialidade depende da dimensão e da natureza da omissão ou do erro, ajuizados nas circunstâncias que os rodeiam. Considera-se que as omissões ou declarações incorretas de itens são materialmente relevantes se puderem, individual ou coletivamente, influenciar as decisões económicas tomadas por parte dos utentes com base nas demonstrações financeiras. Um item que não seja materialmente relevante para justificar a sua apresentação separada na face das demonstrações financeiras pode, porém, ser materialmente relevante para que seja apresentado separadamente nas notas do presente anexo.

As demonstrações financeiras resultam do processamento de grandes números de transações ou outros acontecimentos que são agregados em classes de acordo com a sua natureza ou função. A fase final do processo de agregação e classificação é a apresentação de dados condensados e classificados que formam linhas de itens na face do balanço, na demonstração dos resultados, na demonstração de alterações no capital próprio e na demonstração de fluxos de caixa ou no anexo.

#### **3.1.5. – COMPENSAÇÃO**

Os ativos e os passivos, os rendimentos e os gastos, não são compensados exceto quando tal for exigido ou permitido pela NCRF - ESNL. Assim, o rédito deve ser mensurado tomando em consideração a quantia de quaisquer descontos comerciais e abatimentos de volume concedidos pela Entidade. A Entidade empreende, no decurso das suas atividades ordinárias, outras transações que não geram rédito mas que são inerentes às principais atividades que o geram. Os resultados de tais transações são apresentados, quando esta apresentação reflita a substância da transação ou outro

acontecimento, compensando qualquer rendimento com os gastos relacionados resultantes da mesma transação.

Os ganhos e perdas provenientes de um grupo de transações semelhantes são relatados numa base líquida, por exemplo, ganhos e perdas de diferenças cambiais ou ganhos e perdas provenientes de instrumentos financeiros detidos para negociação. Estes ganhos e perdas são relatados separadamente se forem materialmente relevantes.

### **3.1.6. - INFORMAÇÃO COMPARATIVA**

A informação está comparativa com respeito ao período anterior para todas as quantias relatadas nas demonstrações financeiras. A informação comparativa foi incluída para a informação narrativa e descritiva quando é relevante para uma compreensão das demonstrações financeiras do período corrente, a menos que a NCRF - ESNL o permita ou exija de outra forma.

A informação narrativa proporcionada nas demonstrações financeiras relativa a períodos anteriores que continua a ser relevante no período corrente é divulgada novamente.

A comparabilidade da informação inter-períodos é continuamente objeto de aperfeiçoamento com o intuito de ser cada vez mais um instrumento de ajuda aos utentes permitindo-lhes tomar decisões económicas e avaliar as tendências na informação financeira para finalidades de previsão.

## **3.2. – POLÍTICAS DE RECONHECIMENTO E MENSURAÇÃO**

### **MOEDA FUNCIONAL E DE APRESENTAÇÃO**

As demonstrações financeiras da TERRAS DENTRO - ASSOCIAÇÃO P/ O DESENVOLVIMENTO INTEGRADO são apresentadas em euros. O euro é a moeda funcional e de apresentação.

### **ACTIVOS FIXOS TANGÍVEIS**

Os ativos fixos tangíveis são inicialmente registados ao custo de aquisição ou produção, o que compreende (i) o seu preço de compra, (ii) quaisquer custos diretamente atribuíveis para colocar o ativo na localização e condição necessárias para o mesmo ser capaz de funcionar da forma pretendida; e (iii) sempre que aplicável, a estimativa inicial dos custos de desmantelamento e remoção do item e de restauração do local no qual este está localizado.

Após o reconhecimento inicial, os ativos fixos tangíveis continuam a ser registados pelo custo menos qualquer depreciação acumulada e perdas por imparidade acumuladas.

As taxas de depreciação utilizadas correspondem aos períodos de vida útil estimados. Existindo algum indício de que se verificou uma alteração significativa da vida útil ou da quantia residual de um ativo, é revista a depreciação desse ativo de forma prospetiva para refletir as novas expectativas.

Os dispêndios com reparação que não aumentem a vida útil dos ativos nem resultem em melhorias significativas nos elementos dos ativos fixos tangíveis são registadas como gasto do período em que incorridos. Os dispêndios com inspeção e conservação dos ativos são registados como gasto.

Os ativos fixos tangíveis em curso referem-se a ativos em fase de construção, encontrando-se registados ao custo de aquisição deduzido de eventuais perdas de imparidade. Estes ativos são depreciados a partir do momento em que estão disponíveis para uso e nas condições necessárias para operar de acordo com o pretendido pelo órgão de gestão.

As mais ou menos valias resultantes da alienação ou abate do ativo fixo tangível são determinadas como a diferença entre o preço de venda e o valor líquido contabilístico na data de alienação ou abate, sendo registadas na demonstração dos resultados nas rubricas “Outros rendimentos e ganhos” ou “Outros gastos e perdas”.

As depreciações são calculadas, após a data em que os bens estejam disponíveis para serem utilizados, pelo método da linha reta em conformidade com o período de vida útil estimado para cada grupo de bens. A quantia depreciável dos ativos é determinada após dedução do seu valor residual, sempre que este não é considerado imaterial.

As taxas de depreciação utilizadas correspondem aos seguintes períodos de vida útil estimada:

Descrição	Vida útil estimada
Terrenos e recursos naturais	-
Edifícios e outras construções	5 - 100 anos
Equipamento básico	4 - 8 anos
Equipamento de transporte	3 - 7 anos
Equipamento administrativo	2 - 10 anos
Outros ativos fixos tangíveis	1 - 4 anos

A variação dos anos de vida útil dos edifícios e outras construções está inerente à tipologia dos bens, ou seja, dentro da rubrica edifício e outras construções estão edifícios de grande porte e alterações às construções logo a vida útil estimada tem de se diferenciar consoante os casos.

#### PROPRIEDADES DE INVESTIMENTO

As propriedades de investimento são constituídas por imóveis cujos fins são a obtenção de rendas e/ou a valorização do capital investido, não se destinando ao uso na produção ou fornecimento de bens ou serviços, para fins administrativos ou para venda no decurso da atividade corrente dos negócios.

Após o reconhecimento inicial, as propriedades de investimento são registadas pelo custo menos qualquer depreciação acumulada subsequente e perdas por imparidade acumuladas subsequentes.

As taxas de depreciação utilizadas correspondem aos períodos de vida útil estimados. Existindo algum indício de que se verificou uma alteração significativa da vida útil ou da quantia residual de um ativo, é revista a depreciação desse ativo de forma prospetiva para refletir as novas expectativas. Os dispêndios com reparação que não aumentem a vida útil dos ativos nem resultem em melhorias significativas nos elementos dos ativos fixos tangíveis são registados como gasto do período em que incorridos. Os dispêndios com inspeção e conservação dos ativos são registados como gasto.

Apesar da mensuração pelo modelo do custo, procurámos apresentar a nossa estimativa quanto ao justo valor das propriedades de investimento. Porém, não foi possível estimar o justo valor com fiabilidade por motivo de não avaliação das propriedades de investimento por uma entidade especializada, ou seja, o justo valor das propriedades de investimento é determinado pela avaliação efetuada por uma entidade especializada.

As propriedades em curso para futuro uso como propriedades de investimento, até que esteja concluída a construção ou o desenvolvimento, são tratadas de acordo o ponto 7 da NCRF-ESNL: ativos Fixos Tangíveis.

Os imóveis cujos fins são a obtenção de rendas são tratados de acordo com o ponto 7 da NCRF-ESNL: Ativos fixos Tangíveis.

Os custos incorridos relacionados com propriedades de investimento em utilização nomeadamente, manutenções, reparações, seguros e impostos sobre propriedades são reconhecidos como um gasto no período a que se referem. As beneficiações ou benfeitorias em propriedades de investimento relativamente às quais existem expectativas de que irão gerar benefícios económicos futuros adicionais são capitalizadas na rubrica de "Propriedades de investimento".



### ATIVOS INTANGÍVEIS

Os ativos intangíveis são mensurados ao custo deduzido de amortizações e perdas por imparidade acumuladas, sendo os dispêndios com atividades de pesquisa reconhecidos como gastos no período em que são incorridos.

As amortizações de ativos intangíveis são reconhecidas numa base linear durante a vida útil estimada dos ativos intangíveis. As vidas úteis e método de amortização dos vários ativos intangíveis são revistos anualmente, sendo o efeito das alterações a estas estimativas reconhecido na demonstração dos resultados prospectivamente.

Os ativos intangíveis (independentemente da forma como são adquiridos ou gerados) com vida útil indefinida não são amortizados, sendo sujeitos a testes de imparidade com uma periodicidade anual, ou então sempre que haja uma indicação de que o intangível possa estar em imparidade.

### INSTRUMENTOS FINANCEIROS

O tratamento contabilístico dos instrumentos financeiros e respetivos requisitos de apresentação e divulgação é realizado de acordo com o ponto 17 da NCRF-ESNL.

Os ativos e os passivos financeiros são mensurados (i) ao custo menos perda por imparidade ou (ii) ao justo valor com as alterações reconhecidas na demonstração dos resultados.

Ao custo menos perda por imparidade - Os ativos e passivos financeiros ao custo menos perda por imparidade incluem: clientes, outras contas a receber, fornecedores, outras contas a pagar e empréstimos obtidos.

Ao justo valor com as alterações reconhecidas na demonstração dos resultados - Todos os ativos e passivos financeiros não mensurados pelo custo menos perda por imparidade são mensurados ao justo valor com as alterações reconhecidas na demonstração dos resultados, na rubrica aumentos / reduções de justo valor.

Imparidade de ativos financeiros e sua reversão - Os ativos financeiros mensurados pelo custo menos perda por imparidade são sujeitos a testes de imparidade em cada data de relato.

Se o montante da perda por imparidade diminui e se tal diminuição estiver objetivamente relacionada com um acontecimento que deu lugar ao reconhecimento da perda, esta deve ser revertida até ao limite do montante que estaria reconhecido caso a perda não tivesse sido inicialmente registada.

As perdas por imparidade e sua reversão são registadas em resultados na rubrica Imparidade de dívidas a receber (perdas / reversões) ou de outras imparidades (perdas / reversões) no período em que são determinadas.

Desreconhecimento de ativos e passivos financeiros - São desreconhecidos ativos financeiros apenas quando os direitos contratuais aos seus fluxos de caixa expiram ou quando transfere para outra entidade os ativos financeiros e todos os riscos e benefícios significativos associados à posse dos mesmos. São desreconhecidos os ativos financeiros transferidos relativamente aos quais são retidos alguns riscos e benefícios significativos, desde que o controlo sobre os mesmos tenha sido cedido. Os passivos financeiros são desreconhecidos apenas quando a correspondente obrigação seja liquidada, cancelada ou expire.

### IMPARIDADE DE ATIVOS

À data de cada relato, e sempre que seja identificado um evento ou alteração nas circunstâncias que indiquem que o montante pelo qual o ativo se encontra registado possa não ser recuperável, é efetuada uma avaliação de imparidade dos ativos. Sempre



que o montante pelo qual o ativo se encontra registado é superior à sua quantia recuperável, é reconhecida uma perda por imparidade, registada em resultados.

A quantia recuperável é a mais alta entre o preço de venda líquido e o valor de uso. O preço de venda líquido é o montante que se obteria com a alienação do ativo, numa transação entre entidades independentes e conhecedoras, deduzido dos custos diretamente atribuíveis à alienação. O valor de uso é o valor presente dos fluxos de caixa futuros estimados que são esperados que surjam do uso continuado do ativo e da sua alienação no final da sua vida útil. A quantia recuperável é estimada para cada ativo, individualmente ou, no caso de não ser possível, para a unidade geradora de fluxos de caixa à qual o ativo pertence. A reversão de perdas por imparidade reconhecidas em exercícios anteriores é registada quando se conclui que as perdas por imparidade reconhecidas anteriormente já não existem ou diminuíram. A reversão das perdas por imparidade é reconhecida na demonstração dos resultados sendo efetuada até ao limite da quantia que estaria reconhecida (líquida de amortização ou depreciação) caso a perda por imparidade não se tivesse registado em exercícios anteriores.

### **OUTRAS CONTAS A RECEBER**

As contas a receber são mensuradas ao custo menos perda de imparidade. As perdas por imparidade verificadas são reconhecidas nos resultados.

O ajustamento para imparidade das contas a receber é estabelecido quando há evidência objetiva de que não será recebida parte ou a totalidade dos montantes em dívida, nos termos acordados. Dificuldades financeiras significativas por parte do devedor, probabilidade de o devedor se tornar insolvente ou a falha sucessiva de pagamentos por parte do devedor, são considerados indicadores de que a conta a receber está numa situação de imparidade.

### **CAIXA E EQUIVALENTES DE CAIXA**

Caixa compreende o dinheiro em caixa e em depósitos à ordem. Equivalentes de caixa consistem em investimentos a curto prazo (não superior a três meses), altamente líquidos que sejam prontamente convertíveis para quantias conhecidas de dinheiro e que estejam sujeitos a um risco insignificante de alterações de valor.

### **PROVISÕES**

As provisões são reconhecidas quando, e somente quando, a entidade tenha uma obrigação presente (legal ou construtiva) resultante de um evento passado, seja provável que para a resolução dessa obrigação ocorra uma saída de recursos e o montante da obrigação possa ser razoavelmente estimado.

A quantia reconhecida das provisões corresponde ao valor presente da melhor estimativa, na data de relato, dos recursos necessários para liquidar a obrigação, considerando os riscos e incertezas associados à obrigação. O montante das provisões é revisto na data de cada demonstração da posição financeira e ajustadas de modo a refletir a melhor estimativa a essa data.

As obrigações presentes de qualquer contrato oneroso em que a Associação é parte integrante das disposições de um contrato ou acordo, cujo cumprimento tem associados custos que excedem os benefícios económicos derivados do mesmo, são registados como provisões.

### **RECONHECIMENTO DE GASTOS E PERDAS E DE RENDIMENTOS E GANHOS**

Os gastos e rendimentos são reconhecidos no período a que dizem respeito, de acordo com o princípio da especialização de exercícios, independentemente da data/momento

em que as transações são faturadas. São estimados os gastos e rendimentos cujo valor real não seja conhecido.

Tal como referido na Nota 3.1.2, os elementos das demonstrações financeiras (ativos, passivos, fundos patrimoniais, rendimentos e gastos) são reconhecidos logo que satisfeitas as definições e os critérios de reconhecimento de acordo com a estrutura conceptual, independentemente do momento do pagamento ou do recebimento.

## **SUBSÍDIOS**

Os subsídios são reconhecidos apenas quando existe segurança razoável de que serão recebidos e que a Entidade cumprirá as condições inerentes aos mesmos.

Os subsídios não reembolsáveis relacionados com ativos não correntes são inicialmente reconhecidos nos fundos patrimoniais e subseqüentemente imputados numa base sistemática como rendimentos durante os períodos necessários para balanceá-los com os custos relacionados que se pretende que eles compensem.

Os subsídios reembolsáveis relacionados com ativos não correntes são contabilizados como passivos.

Os subsídios relacionados com rendimentos, são reconhecidos como rendimentos na demonstração dos resultados pelo período necessário para os balancear com os gastos que se destinem a compensar.

Subsídios que têm por finalidade compensar perdas já incorridas ou que não têm custos futuros associados são reconhecidos como rendimentos do período em que se tornam recebíveis.

Quando o subsídio consiste na transferência de um ativo não monetário (por exemplo terrenos ou outros recursos para uso da entidade), procede-se à avaliação do ativo não monetário e contabiliza-se quer o subsídio quer o ativo não monetário por esse justo valor. Caso este não possa ser determinado com fiabilidade, tanto o ativo como o subsídio são registados por uma quantia nominal.

## **CUSTOS COM EMPRÉSTIMOS OBTIDOS**

Os encargos financeiros relacionados com empréstimos obtidos são reconhecidos como um gasto do período em que sejam incorridos, de acordo com o princípio da especialização dos exercícios. Os custos de empréstimos obtidos que sejam diretamente atribuíveis à aquisição, construção ou produção de um ativo que se qualifica como parte do custo desse ativo são também reconhecidos como um gasto do período em que sejam incorridos.

## **PASSIVOS CONTINGENTES E ATIVOS CONTINGENTES**

Os ativos contingentes são possíveis ativos provenientes de acontecimentos passados e cuja existência somente será confirmada pela ocorrência, ou não, de um ou mais acontecimentos futuros incertos não totalmente sob o controlo da entidade. Os ativos contingentes não são reconhecidos nas demonstrações financeiras da entidade, mas são objeto de divulgação quando é provável um influxo de contributos para o desenvolvimento das atividades presentes e futuras da entidade.

Os passivos contingentes são definidos como: (i) obrigações possíveis que surjam de acontecimentos passados e cuja existência somente será confirmada pela ocorrência, ou não, de um ou mais acontecimentos futuros incertos não totalmente sob o controlo da entidade; ou (ii) obrigações presentes que surjam de acontecimentos passados mas que não são reconhecidas porque não é provável que um fluxo de recursos que afete benefícios económicos seja necessário para liquidar a obrigação ou a quantia da obrigação não pode ser mensurada com suficiente fiabilidade. Os passivos contingentes não são reconhecidos nas demonstrações financeiras da entidade, sendo os mesmos objeto de divulgação, a menos que seja remota a possibilidade de um exfluxo de recursos

que incorporem contributos para o desenvolvimento das atividades presentes e futuras da entidade.

#### JUÍZOS DE VALOR, ESTIMATIVAS E PRESSUPOSTOS CRÍTICOS

Na preparação das demonstrações financeiras foram adotados certos pressupostos e estimativas que afetam os ativos e passivos, rendimentos e gastos relatados. Todas as estimativas e assunções realizadas pelo órgão de gestão foram efetuadas com base no seu melhor conhecimento existente, à data de aprovação das demonstrações financeiras, dos eventos e transações em curso.

#### ACONTECIMENTO SUBSEQUENTES

Os acontecimentos após a data do balanço que proporcionem informação adicional sobre condições que existiam à data do balanço, ou seja acontecimentos após a data do balanço que dão origem a ajustamentos, são refletidos nas demonstrações financeiras. Os eventos após a data do balanço que proporcionem informação sobre condições que ocorram após a data do balanço, ou seja acontecimentos após a data do balanço que não dão origem a ajustamentos, são divulgados nas demonstrações financeiras, se forem considerados materialmente relevantes.

#### 4 - CAIXA E SEUS EQUIVALENTES

A caixa e seus equivalentes são assim decompostos:

Caixa e seus equivalentes	31-12-2019	31-12-2018
Caixa	1 516,61 €	1 723,34 €
Depósitos à ordem	61 303,62 €	43 658,75 €
Outros depósitos bancários	0,00 €	0,00 €
<b>Total</b>	<b>62 820,23 €</b>	<b>45 382,09 €</b>

#### 5 - ATIVOS FIXOS TANGÍVEIS

No exercício findo em 31 de dezembro o movimento ocorrido nos ativos fixos tangíveis e as respetivas depreciações e perdas por imparidade acumuladas, foi o seguinte:

Ativos fixos tangíveis	Saldo Inicial	Aumentos	Alienações	Revalorizações	Transf./Abates	Saldo Final
<b>Ativo bruto</b>						
Edifícios e Outras Construções	322 710,88 €	0,00 €				322 710,88 €
Equipamento Básico	135 036,99 €	0,00 €				135 036,99 €
Equipamento de Transporte	145 164,74 €	0,00 €				145 164,74 €
Equipamento Administrativo	160 223,63 €	1 004,96 €				161 228,59 €
Outros Ativos Fixos Tangíveis	17 303,20 €	0,00 €				17 303,20 €
<b>Total (1)</b>	<b>780 439,44 €</b>	<b>1 004,96 €</b>	<b>0,00 €</b>	<b>0,00 €</b>	<b>0,00 €</b>	<b>781 444,40 €</b>
<b>Depreciações</b>						
Edifícios e Outras Construções	294 768,31 €	5 588,52 €				300 356,83 €
Equipamento Básico	133 158,28 €	996,28 €				134 154,56 €
Equipamento de Transporte	145 164,74 €	0,00 €				145 164,74 €
Equipamento Administrativo	157 984,17 €	965,88 €				158 950,05 €
Outros Ativos Fixos Tangíveis	14 908,03 €	529,52 €				15 437,55 €
<b>Total (2)</b>	<b>745 983,53 €</b>	<b>8 080,20 €</b>	<b>0,00 €</b>	<b>0,00 €</b>	<b>0,00 €</b>	<b>754 063,73 €</b>
<b>Ativo Líquido (1 - 2)</b>	<b>34 455,91 €</b>	<b>-7 075,24 €</b>	<b>0,00 €</b>	<b>0,00 €</b>	<b>0,00 €</b>	<b>27 380,67 €</b>

Houve um aumento nos ativos fixos tangíveis fruto de aquisições de equipamentos. De resto nada mais houve a assinalar que tivesse grande impacto nos ativos fixos tangíveis. As depreciações dos ativos fixos tangíveis estão reconhecidas, na sua totalidade, na rubrica “Gastos de depreciação e de amortização” da Demonstração dos Resultados.

## 6 - ATIVOS FIXOS INTANGÍVEIS

No exercício findo em 31 de dezembro o movimento ocorrido nos ativos fixos intangíveis e as respetivas amortizações e perdas por imparidade acumuladas, foi o seguinte:

Ativos intangíveis	Saldo Inicial	Aumentos	Alienações	Revalorizações	Transf./Abates	Saldo Final
<b>Ativo bruto</b>						
Goodwill	0,00 €	0,00 €				0,00 €
Projetos de Desenvolvimento	0,00 €	0,00 €				0,00 €
Programas de Computador	533,82 €	0,00 €				533,82 €
Propriedade Industrial	3 248,13 €	0,00 €				3 248,13 €
Outros Ativos Intangíveis	1 345 102,77 €	0,00 €				1 345 102,77 €
<b>Total (1)</b>	<b>1 348 884,72 €</b>	<b>0,00 €</b>	<b>0,00 €</b>	<b>0,00 €</b>	<b>0,00 €</b>	<b>1 348 884,72 €</b>
<b>Depreciações</b>						
Goodwill	0,00 €	0,00 €				0,00 €
Projetos de Desenvolvimento	0,00 €	0,00 €				0,00 €
Programas de Computador	362,78 €	148,57 €				511,35 €
Propriedade Industrial	0,00 €	0,00 €				0,00 €
Outros Ativos Intangíveis	100 108,74 €	0,00 €				100 108,74 €
<b>Total (2)</b>	<b>100 471,52 €</b>	<b>148,57 €</b>	<b>0,00 €</b>	<b>0,00 €</b>	<b>0,00 €</b>	<b>100 620,09 €</b>
<b>Ativo Líquido (1 - 2)</b>	<b>1 248 413,20 €</b>	<b>-148,57 €</b>	<b>0,00 €</b>	<b>0,00 €</b>	<b>0,00 €</b>	<b>1 248 264,63 €</b>

## 8 - INVENTÁRIOS

Nada a registar.

## 9 – CLIENTES

Em 31 de dezembro a rubrica clientes decompõe-se da seguinte forma:

Cientes	31-12-2019	31-12-2018
Cientes gerais c/c - MN	8 179,74 €	12 617,24 €
<b>Total</b>	<b>8 179,74 €</b>	<b>12 617,24 €</b>

## 10 - ESTADO E OUTROS ENTES PÚBLICOS

Em 31 de dezembro a rubrica estado e outros entes públicos decompõe-se da seguinte forma:

Estados e outros entes públicos	31-12-2019	31-12-2018
<b>Ativo</b>		
Imposto sobre o rendimento	0,00 €	0,00 €
Retenção de imposto s/ rendim.	0,00 €	0,00 €
Imposto s/ valor acrescentado		
Restantes impostos		
Contribuições segurança social		
Tributos das autarquias locais		
Outras contribuições		
Outras tributações		
<b>Total do ativo</b>	<b>0,00 €</b>	<b>0,00 €</b>
<b>Passivo</b>		
Imposto sobre o rendimento	0,00 €	0,00 €
Retenção de imposto s/ rendim.	4 046,01 €	2 298,53 €
Imposto s/ valor acrescentado		
Restantes impostos		
Contribuições segurança social	7 598,11 €	6 987,33 €
Tributos das autarquias locais		
Outras contribuições	103,72 €	76,87 €
Outras tributações		
<b>Total do passivo</b>	<b>11 747,84 €</b>	<b>9 362,73 €</b>

Os impostos acima apresentados no passivo foram pagos durante o mês de janeiro de 2020.

## 11 - OUTRAS CONTAS A RECEBER - CORRENTES

Em 31 de dezembro a rubrica outras contas a receber decompõe-se da seguinte forma:

Outras contas a receber (Corr.)	31-12-2019	31-12-2018
Pessoal	425,38 €	0,00 €
Devedores acréscimo rendiment.	362 206,43 €	539 878,38 €
Devedores diversos	0,00 €	0,00 €
<b>Total</b>	<b>362 631,81 €</b>	<b>539 878,38 €</b>

Os valores apresentados dizem respeito aos projetos contratualizados e a valores ainda por receber de anos anteriores.

## 12 - DIFERIMENTOS

Em 31 de dezembro a rubrica diferimentos decompõe-se da seguinte forma:

### ATIVO

Deferimentos - Ativo	31-12-2019	31-12-2018
Gastos a reconhecer	0,00 €	688,31 €
<b>Total</b>	<b>0,00 €</b>	<b>688,31 €</b>

**PASSIVO**

Deferimentos - Passivo	31-12-2019	31-12-2018
Rendimentos a reconhecer	353 960,09 €	502 918,71 €
<b>Total</b>	<b>353 960,09 €</b>	<b>502 918,71 €</b>

**13 - FUNDOS PATRIMONIAIS**

Os movimentos relevantes registados na rubrica de Capitais, são os seguintes:

Fundo Patrimonial	31-12-2018	Aplicação do Resultado Líquido 2018	Reconhecim. prov. associad. subsíd. para investimentos	Regularizações / Reclassificações	31-12-2019
Fundos	568,63 €				568,63 €
Excedentes técnicos					0,00 €
Reservas					0,00 €
Resultados transitados	-202 794,62 €	5 045,82 €		-35 511,85 €	-233 260,65 €
Excedentes de revalorização					0,00 €
Outras variaç. fundos patrimôn.	690 616,62 €				690 616,62 €
Resultado líquido do período	5 045,82 €	-5 045,82 €			7 387,84 €
<b>Total</b>	<b>493 436,45 €</b>	<b>5 045,82 €</b>	<b>0,00 €</b>	<b>-35 511,85 €</b>	<b>465 312,44 €</b>

**14 - FINANCIAMENTOS OBTIDOS**

Em 31 de dezembro a rubrica financiamentos obtidos decompõe-se da seguinte forma:

Financiamentos obtidos	31-12-2019		31-12-2018	
	Corrente	Não corrente	Corrente	Não corrente
Empréstimos bancários	50 000,00 €		46 250,00 €	
Descobertos bancários	17 799,94 €		18 496,43 €	
Locações financeiras				
Outros financiadores		48 956,96 €		48 956,96 €
<b>Total</b>	<b>67 799,94 €</b>	<b>48 956,96 €</b>	<b>64 746,43 €</b>	<b>48 956,96 €</b>

Os encargos financeiros relacionados com empréstimos obtidos são geralmente reconhecidos como gastos à medida que são incorridos.

Os empréstimos são registados no passivo pelo valor nominal recebido líquido de comissões com a emissão desses empréstimos.

Os encargos financeiros apurados de acordo com a taxa de juro efetiva são registados na demonstração dos resultados de acordo com o regime do acréscimo.

Os empréstimos são classificados como passivos correntes e não correntes consoante a sua duração seja ou não superior a 12 meses.

**15 - FORNECEDORES**

Em 31 de dezembro a rubrica de fornecedores (principais) decompõe-se da seguinte forma:

Fornecedores	31-12-2019	31-12-2018
Fornecedores gerais c/c - MN	8 883,24 €	7 475,15 €
<b>Total</b>	<b>8 883,24 €</b>	<b>7 475,15 €</b>

## 16 - OUTRAS CONTAS A PAGAR

Em 31 de dezembro a rubrica outras contas a pagar decompõe-se da seguinte forma:

### CORRENTES

Outras contas a pagar (Corr.)	31-12-2019	31-12-2018
Pessoal	0,00 €	24 970,90 €
Fornecedores de investimentos		
Credores acréscimos gastos	532,50 €	54,00 €
Adiantamentos conta de vendas		
Credores diversos	0,00 €	0,00 €
Perdas por imparidades		
<b>Total</b>	<b>532,50 €</b>	<b>25 024,90 €</b>

### NÃO CORRENTES

Outras contas a pagar (Não Corr.)	31-12-2019	31-12-2018
Pessoal		
Fornecedores de investimentos		
Credores acréscimos gastos		
Adiantamentos conta de vendas		
Credores diversos	782 900,67 €	759 191,85 €
Perdas por imparidades		
<b>Total</b>	<b>782 900,67 €</b>	<b>759 191,85 €</b>

## 17 - VENDAS E SERVIÇOS PRESTADOS

Nada a registar.

## 18 – SUBSÍDIOS, DOAÇÕES E LEGADOS À EXPLORAÇÃO

Em 31 de dezembro a rubrica de subsídios, doações e legados à exploração decompõe-se da seguinte forma:

Subsid. Doações e legad. à Explor.	2019	2018
<b>Subs. Estado e Outros Entes Públicos</b>	<b>422 228,20 €</b>	<b>437 767,03 €</b>
Programa escolhas	91 531,71 €	118 169,91 €
ACM - CIGA e Segue	9 621,51 €	17 384,58 €
PDR2020	156 580,62 €	159 933,48 €
Alentejo 2020	146 889,28 €	49 637,61 €
POISE	0,00 €	31 617,27 €
POCH	0,00 €	50 687,79 €

CLDS (4G)	15 094,82 €	0,00 €
IEFP	2 510,26 €	8 936,39 €
Autarquias	0,00 €	1 400,00 €
<b>Subsídios de outras entidades</b>	<b>0,00 €</b>	<b>0,00 €</b>
Cidadania & Território	0,00 €	0,00 €
Fundação Calouste Gulbenkian	0,00 €	0,00 €
<b>Total</b>	<b>422 228,20 €</b>	<b>437 767,03 €</b>

## 19 - FORNECIMENTOS E SERVIÇOS EXTERNOS

Os fornecimentos e serviços externos referentes ao corrente ano são assim decompostos:

FSE-Fornecim. serviços externos	2019	2018
Subcontratos	0,00 €	0,00 €
<b>Serviços especializados:</b>	<b>87 349,04 €</b>	<b>72 721,59 €</b>
Trabalhos especializados	77 994,89 €	63 501,13 €
Publicidade e propaganda	4 517,76 €	1 852,13 €
Vigilância e segurança	1 265,13 €	890,54 €
Conservação e Reparação	2 545,81 €	4 545,20 €
Serviços bancários	1 025,45 €	1 901,48 €
Outros	0,00 €	31,11 €
<b>Material:</b>	<b>9 746,00 €</b>	<b>8 442,14 €</b>
Ferramentas e utensílios	664,25 €	520,06 €
Material de Escritório	4 135,97 €	5 021,32 €
Artigos para oferta	150,00 €	355,53 €
Outros	4 795,78 €	2 545,23 €
<b>Energia e fluídos:</b>	<b>8 388,00 €</b>	<b>9 857,32 €</b>
Eletricidade	4 330,62 €	3 804,15 €
Combustíveis	3 873,29 €	5 873,32 €
Água	184,09 €	179,85 €
<b>Deslocações, estadas e transportes:</b>	<b>13 679,04 €</b>	<b>6 272,64 €</b>
Deslocações e estadas	13 679,04 €	6 272,64 €
Transportes de pessoal	0,00 €	0,00 €
Outros	0,00 €	0,00 €
<b>Serviços diversos:</b>	<b>28 837,13 €</b>	<b>12 941,98 €</b>
Rendas e alugueres	18 700,50 €	1 423,30 €
Comunicação	4 336,43 €	4 749,46 €
Seguros	2 799,84 €	3 410,51 €
Contencioso e notariado	5,00 €	25,00 €
Despesas de representação	0,00 €	0,00 €
Limpeza, higiene e conforto	2 586,12 €	2 066,40 €
Outros	409,24 €	1 267,31 €
<b>Total</b>	<b>147 999,21 €</b>	<b>110 235,67 €</b>

Estas são as principais rubricas que mantêm a atividade da Associação a funcionar, ou seja, estes são os gastos funcionais correntes. Verificou-se uma redução dos gastos em todas as rubricas em comparação com o que se haviam registado no ano anterior.



**20 - GASTOS COM O PESSOAL**

No decurso dos exercícios findos em 31 de dezembro foram reconhecidos os seguintes montantes em resultados, na rubrica gastos com o pessoal:

Gastos com o pessoal	2019	2018
Remunerações certas	246 464,98 €	265 993,56 €
Remunerações adicionais	14 738,12 €	18 956,34 €
Indemnizações	0,00 €	0,00 €
Encargos s/ Remunerações	55 827,99 €	63 323,76 €
Seguros	3 655,43 €	3 829,63 €
Outros	4 304,49 €	7 624,89 €
Higiene, Saúde e Medic. trabalho	521,40 €	629,40 €
<b>Total</b>	<b>325 512,41 €</b>	<b>360 357,58 €</b>

O número médio de pessoas que colaboraram com a Associação no decurso do exercício findo em 31 de dezembro foi de 15 (quinze) funcionários.

Os órgãos diretivos da Associação não auferem remuneração.

**21 - OUTROS RENDIMENTOS E GANHOS**

Em 31 de dezembro a rubrica outros rendimentos e ganhos decompõe-se da seguinte forma:

Outros rendimentos e ganhos	2019	2018
Rendimentos suplementares	168,80 €	97,14 €
Outros rendimentos:		
Parcerias	75 111,70 €	18 350,00 €
Donativos	8 236,83 €	9 635,07 €
Correç.relat.periodos anterior.	837,95 €	22 835,07 €
Outros	8 264,60 €	10 339,18 €
Juros obtidos:		
De depósitos	330,37 €	0,00 €
<b>Total</b>	<b>92 950,25 €</b>	<b>61 159,32 €</b>

**22 – OUTROS GASTOS E PERDAS**

Em 31 de dezembro a rubrica outros gastos e perdas decompõe-se da seguinte forma:

Outros gastos e perdas	2019	2018
Impostos	1 760,00 €	229,37 €
Descontos pronto pag. concedid.	0,00 €	0,00 €
Outros gastos:		
Correç.relat.periodos anterior.	18 676,74 €	1 987,30 €
Donativos	600,00 €	0,00 €
Quotizações	2 325,00 €	2 475,00 €

Outros	0,00 €	0,01 €
Juros suportados:		
De empréstimos bancários	2 688,48 €	2 405,88 €
Outros	0,00 €	0,00 €
<b>Total</b>	<b>26 050,22 €</b>	<b>7 097,56 €</b>

Os juros e gastos similares suportados incluem juros de empréstimo bancário.

Os encargos financeiros relacionados com empréstimos obtidos são reconhecidos como gastos à medida que são incorridos e compreendem juros, impostos e outras despesas conexas.

### 23 – INVESTIMENTOS FINANCEIROS

Em 31 de dezembro a rubrica dos investimentos financeiros decompõe-se da seguinte forma:

Investimentos financeiros	31-12-2019	31-12-2018
<b>Participação no capital:</b>	<b>26 311,75 €</b>	<b>26 311,75 €</b>
Aquestejo, Lda.	20 899,63 €	20 899,63 €
Ideia Alentejo	498,80 €	498,80 €
Adral	3 491,59 €	3 491,59 €
Cortflax	1 215,00 €	1 215,00 €
Assoc. Nac. Direito Crédito	49,88 €	49,88 €
Association Mediterran.	82,03 €	82,03 €
Outras empresas	74,82 €	74,82 €
<b>Outros investimentos:</b>	<b>4 504,85 €</b>	<b>3 366,30 €</b>
Fundo Compensação Trabalho	4 504,85 €	3 366,30 €
<b>Total</b>	<b>30 816,60 €</b>	<b>29 678,05 €</b>

### 24 - DIVULGAÇÕES EXIGIDAS POR DIPLOMAS LEGAIS

Os principais diplomas legais sobre o Sistema de Normalização Contabilística para Entidades do Setor Não Lucrativo (ESNL) são dos seguintes:

Diploma legal	
Decreto-Lei 36-A/2011 (RNC), 9 de março	Aprova os regimes da normalização contabilística para as ESNL
Aviso 6726-B/2011, 14 de março	Normas Contabilísticas de Relato Financeiro (NCRF) para as ESNL
Portaria 105/2011, 14 de março	Modelos de demonstrações financeiras aplicáveis às ESNL
Portaria 106/2011, 14 de março	Código de Contas específico para as ESNL

**25 – RESPONSABILIDADES E CONTINGÊNCIAS**

Nada a registrar.

O Contabilista Certificado

---

A Direção

---

---

